






【尾鈴山周辺の注意事項とご案内】

平成30年10月15日現在

自然道のため天候や経年により変化いたします。山岳遭難事故等には十分に注意を!



-  通行できません
-  ご注意ください
-  矢研の滝コース
-  ウォーミングアップ道
-  白滝コース

登山コースについてくわしくは
都農町観光協会ホームページ内
「尾鈴山」の下部にご覧いただけます
「登山マップダウンロード」より
ご覧ください。

はがくれの滝付近の橋
半壊のため水濡れ必至。
増水時は危険です。




登山口

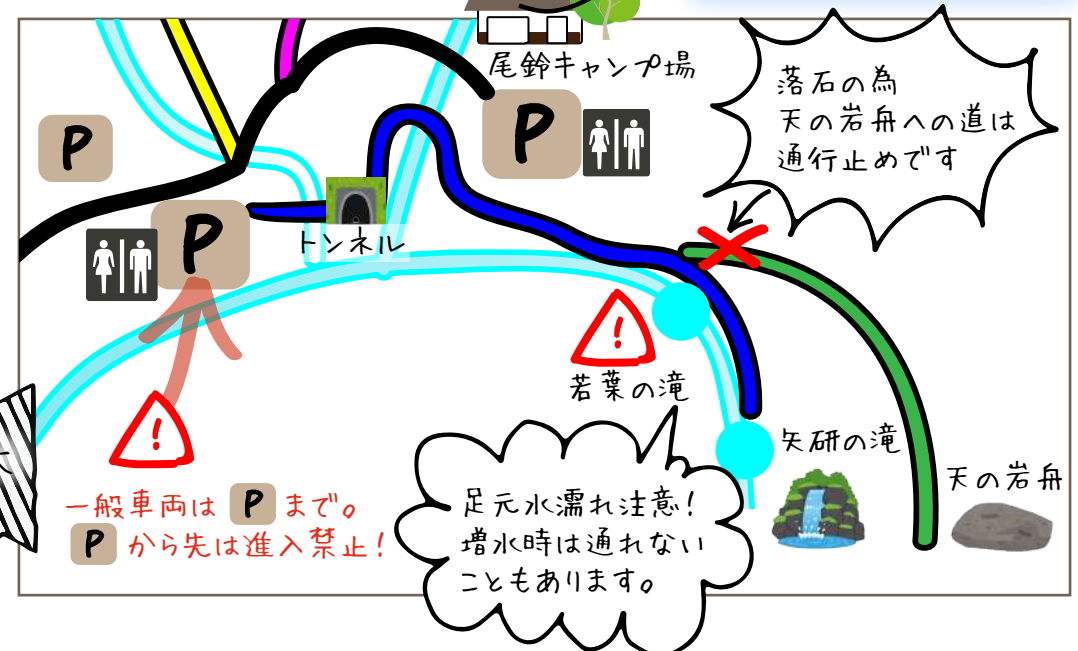
森林館等のご利用予約受付中です。
 バンガローは築30年以上の
経年劣化のみられる建物です。
 コインシャワー利用は7月~10月のみ
(100円/3分)

キャンプ場についてくわしくは
都農町観光協会ホームページ内
「キャンプ場紹介」をご覧ください。


どうどうと
流れる川を
見下ろしながらの
ウォーミング
アップ道♪

白滝
すずかけの滝
 はがくれの滝
やすらぎの滝

さらさの滝



至10号線
県道
307

 この先一般車両は P まで。
P から先は進入禁止!

※目印になるものだけ抜粋していますので実際の縮尺とは異なります。